



TARIF DES TUBES ÉMETTEURS & REDRESSEURS PHILIPS



ÉMETTEUR
Z 82
avec réfrigérant
Echelle
1/6



ÉMETTEUR
Z 11
Echelle
1/5



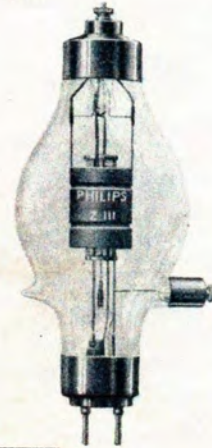
ÉMETTEUR
Z 2 A
Echelle
1/4



ÉMETTEUR
Z 1
Echelle
1/3 environ



ÉMETTEUR
Z 2 B
Echelle
1/4



ÉMETTEUR
Z 3
Echelle 1/4

ÉMETTEUR
Z 82
sans réfrigérant
Echelle 1/6

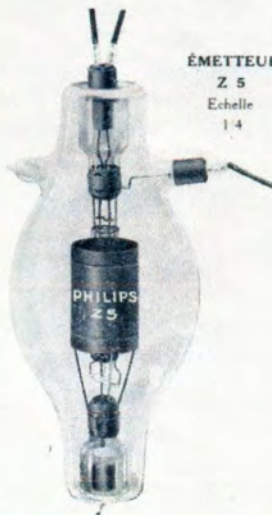
TUBES ÉMETTEURS

TYPES		Z 1	Z 2 a	Z 2 b	Z 3	Z 4	Z 5	Z 11	Z 14	Z 16	
Tension de chauffage	<i>Vf</i>	3,8	6	6	8	10	12	8	11,75	15	Volts
Intensité de chauffage	<i>If</i>	env. 1,4	env. 2,7	env. 2,7	env. 4,5	env. 6,5	env. 7,5	env. 5,6	env. 6	env. 10	Ampères
Tension anodique	<i>Va</i>	200-400	500-1000	500-1000	2500-4000	3500-6000	4000-7000	2000-6000	4000-8000	6000-10000	Volts
Courant de saturation	<i>Is</i>	20	60	60	150	300	450	180	260	600	M. A.
Facteur d'amplification	<i>K</i>	env. 20	env. 20	env. 20	env. 25	env. 100	env. 65	env. 100	env. 100	env. 50	—
Inclinaison (max.)	<i>S</i>	env. 0,4	env. 0,45	env. 0,45	env. 0,45	env. 1,2	env. 0,65	env. 0,8	env. 1,2	env. 2,3	M. A V
Dissipation anodique max.	<i>WA max.</i>	10	40	40	120	240	400	120	200	400	Watts
Longueur totale	<i>L</i>	105	150	140	270	320	330	280	250	350	m/m
Diamètre total	<i>D</i>	55	60	60	100	120	150	120	120	170	m/m
PRIX		38. "	130. "	130. "	250. "	390. "	475. "	385. "	600. "	730. "	fr.

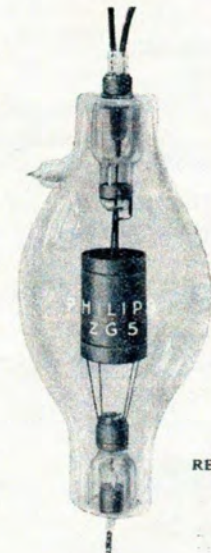
TUBES REDRESSEURS

TYPES		Zg 1	Zg 2 a	Zg 2 b	Zg 3	Zg 4	Zg 5	Zg 11	Zg 14	Zg 16	
Tension de chauffage	<i>Vf</i>	3,8	6	6	8	10	12	8	11,75	15	Volts
Intensité de chauffage	<i>If</i>	env. 1,4	env. 2,7	env. 2,7	env. 4,5	env. 6,5	env. 7,5	env. 5,6	env. 6	env. 10	Ampères
Tension max. à redresser	<i>V max.</i>	1000	2000	3000	5000	10000	10000	8000	10000	10000	Volts
Courant de saturation	<i>Is</i>	20	60	60	150	300	450	180	260	600	M. A.
Chute de tension	<i>V</i>	100	300	300	400	500	800	500	600	800	Volts
Dissipation anodique max.	<i>WA max.</i>	10	40	40	120	240	400	120	200	400	Watts
Longueur totale	<i>L</i>	105	150	140	270	320	330	190	280	350	m/m
Diamètre total	<i>D</i>	55	60	60	100	120	150	100	120	170	m/m
PRIX		34. "	115. "	115. "	225. "	350. "	425. "	350. "	540. "	650. "	fr.

REMARQUE : Les tubes Z 2 et Zg 2 se livrent en deux formes différentes : Z 2 a ou Z 2 b et Zg 2 a ou Zg 2 b. Les tubes Z 2 a et Zg 2 a sont munis de deux culots à baionnette tandis que les tubes Z 2 b et Zg 2 b sont munis d'un seul culot ordinaire à 4 broches. Prière de vouloir bien préciser le type désiré à la commande. — D'autres tubes émetteurs pour des installations existantes sont livrables sur demande. Pour des puissances plus fortes jusqu'à 35 kilowatts, nous construisons des tubes spéciaux, avec anode extérieure métallique, munis d'un refroidissement par circulation d'eau. — Prix et renseignements sur demande.



ÉMETTEUR
Z 5
Echelle
1/4



REDRESSEUR
Zg 5
Echelle
1/4